

Das myTischtennis.de-Livescoring bietet euch die Möglichkeit, ein laufendes Spiel aus der Halle mit all euren Vereinsmitgliedern, Fans, Freunden oder eurer Familie zu teilen. Einfach den Link teilen und überladene Gruppen-Chats gehören der Vergangenheit an :-).

Mithilfe der „Teilen-Buttons“ unter dem Spielbericht kannst du den Link der gescorten Begegnung direkt auf deinem Facebook- oder Twitter-Account teilen.



Um ein Spiel über myTischtennis.de live zu scoren, solltest du einen identifizierten myTischtennis.de-Account - egal ob Basis oder Premium - besitzen und über diesen eingeloggt sein.

30 Minuten vor Spielbeginn erscheint in einem Spielplan das rote Ergebnis „0:0“. Ebenfalls erscheint ein grüner Stift:

The image shows a screenshot of the myTischtennis.de mobile app interface. The top navigation bar includes the myTischtennis.de logo and a user profile icon. Below the navigation bar, there are three tabs: 'click-TT', 'Portal', and 'Community'. The main content area displays a match schedule table. The table has columns for date, time, venue, teams, and score. The match between TTC GW Vanikum and VfL Borussia Mönchengladbach is highlighted in grey, and the score '0:0' and the green pencil icon are highlighted with a red rectangular border.

	Time	Venue	Teams	Score	Icon
	19:45 v	HBK	TTC Waldniel II TTC Arsbeck Spiellokal: 1	9:6	
23.10.2018	20:00 v	S40BK	TTC GW Vanikum VfL Borussia Mönchengladbach Spiellokal: 1	0:0	

Sobald der Stift hinter dem „0:0“ klickbar ist, kannst du ein Spiel, inklusive der Aufstellung, scoren.

Das Livescoring wird wie ein „klassischer“ Spielberichtsbogen ausgefüllt. Daher beginnt man mit den Einzel- und Doppelaufstellung der beiden Mannschaften.

Vorab ist immer die Stammbesetzung der Mannschaft eingetragen; in unserem Beispiel die Spieler der Positionen eins bis sechs.

Sollte die Mannschaft in einer anderen Aufstellung antreten, können die Stammspieler mithilfe des Symbols hinter den Namen aus der Aufstellung entfernt werden:

The screenshot shows the 'myTischtennis.de' interface. At the top, there is a navigation bar with a menu icon, the logo, and a user profile icon. Below this are three main navigation options: 'click-TT', 'Portal', and 'Community'. The main content area has three tabs: 'Aufstellung Heim' (selected), 'Aufstellung Gast', and 'Spielbogen'. Below the tabs, the title 'Aufstellung' is followed by 'BV 04 Düsseldorf'. There are two buttons: 'überspringen' and 'bestätigen'. A table with three columns: '#', 'Spieler', and 'Doppel'. The table contains six rows, each with a player named 'Mustermann, Max'. The trash icon for the fourth player is highlighted with a red box. At the bottom, there is a button '↑ Stammbesetzung'.

#	Spieler	Doppel
1 (1.1)	Mustermann, Max	- ▼
2 (1.2)	Mustermann, Max	- ▼
3 (1.3)	Mustermann, Max	- ▼
4 (1.4)	Mustermann, Max	- ▼
5 (1.5)	Mustermann, Max	- ▼
6 (1.6)	Mustermann, Max	- ▼

Unter der Aufstellung kann ein Ersatzspieler aus der Rangliste des Vereins ausgewählt und mithilfe des „Plus“-Symbols zur Mannschaftsaufstellung hinzugefügt werden:

Ersatzspieler auswählen

Pos.	Spieler	
2.1	Mustermann, Max	
2.2	Mustermann, Max	
2.3	Mustermann, Max	
2.4	Mustermann, Max	

Die Ersatzspieler werden dann automatisch an der richtigen Position der Aufstellung geführt. Nachdem die Einzelaufstellung fertig ist, wählst du für jeden Spieler das zugehörige Doppel aus.

myTischtennis.de

click-TT Portal Community

Aufstellung Heim Aufstellung Gast Spielbogen

**Aufstellung** BV 04 Düsseldorf

überspringen → bestätigen ✓

#	Spieler		Doppel
1 (1.1)	Mustermann, Max		
2 (1.2)	Mustermann, Max		
3 (1.3)	Mustermann, Max		
4 (1.4)	Mustermann, Max		
5 (1.5)	Mustermann, Max		
6 (1.6)	Mustermann, Max		

Mithilfe des Buttons „Bestätigen“ wird die Aufstellung in den Spielbogen übernommen. Die Aufstellung der Gastmannschaft wird danach ebenso erfasst.

*Hinweis:* Solltest du die genauen Doppel- oder Einzelaufstellungen einer Mannschaft nicht kennen, kannst du diese mit dem zugehörigen Button überspringen.

**Aufstellung** BV 04 Düsseldorf

überspringen ↗ bestätigen ✓

#	Spieler	Doppel
1 (1.1)	Mustermann, Max	- ▾
2 (1.2)	Mustermann, Max	- ▾
3 (1.3)	Mustermann, Max	- ▾
4 (1.4)	Mustermann, Max	- ▾
5 (1.5)	Mustermann, Max	- ▾
6 (1.6)	Mustermann, Max	- ▾

Die betroffenen Einzel und Doppel sind dann mit Platzhaltern dargestellt:

myTischtennis.de

click-TT Portal Community

Aufstellung Heim Aufstellung Gast Spielbogen

Heim	Gast	Sätze	Gesamt
D1-D2 Mustermann, Max / Mustermann, Max	Doppel 2 Spieler / Doppel 2 Spieler		
D2-D1 Mustermann, Max / Mustermann, Max	Doppel 1 Spieler / Doppel 1 Spieler		
D3-D3 Mustermann, Max / Mustermann, Max	Doppel 3 Spieler / Doppel 3 Spieler		
1-2 Mustermann, Max	Spieler B2		

Über die beiden Buttons „Aufstellung Heim“ und „Aufstellung Gast“ kannst du nachträglich noch Änderungen vornehmen und diese dann mithilfe des Buttons „bestätigen“ in den Spielbericht übertragen.


Wenn du beide Aufstellungen bestätigt hast und das Spiel begonnen hat, kannst du mit dem Scoring beginnen. Um Ergebnisse zu erfassen, klicke hinter dem zu scorenden Spiel das Stiftsymbol an:

The screenshot displays the 'myTischtennis.de' web interface. At the top, there is a navigation bar with a menu icon, the logo 'myTischtennis.de', and a user profile icon. Below this are three main navigation buttons: 'click-TT', 'Portal', and 'Community'. The main content area shows a list of matches for 'Mustermann, Max'. The first match is selected and shows a score of '2-1'. Below the score, there is a section for recording set results, with the text 'score die Sätze, die du kennst' and a close button. There are five set result indicators, each consisting of a white and a red box with a slash. Below this is another section for recording the result in sets, with the text 'oder score das (Zwischen-)Ergebnis in Sätzen' and a set result indicator showing '0:0'. A red box highlights a pencil icon in the bottom right corner of the match entry, indicating that the match details can be edited.




Score dann die genauen Ergebnisse einzelner Sätze, wenn diese beendet sind. Die Ergebnisse werden nach folgendem Schema gescort: Satzgewinne der Heimmannschaft werden mit einer positiven Zahl erfasst. Bei einem Satzgewinn der Gastmannschaft wird das Ergebnis mit einem Minus gescort.




**Bitte beachte, dass nur die beendeten Satzergebnisse gescort werden können. Zwischenstände der einzelnen Sätze, zum Beispiel 5:5, können nicht erfasst werden!**

*Hinweis:* Wenn du aus Versehen in einem Spiel mehr als drei Gewinnsätze für einen Spieler scorst, wird das Ergebnis rot markiert:



	Heim	Gast	Sätze	Gesamt
D1-D2	Mustermann, Max/ Mustermann, Max	Mustermann, Max/ Mustermann, Max	0:4	
6:11	12:14	8:11	9:11	


Sobald drei Gewinnsätze erreicht sind, wird der Spielpunkt automatisch übernommen. Das bearbeitete Spiel kannst du mithilfe des Kreuzes schließen. Wenn du eine nachträgliche Korrektur vornehmen willst, erfolgt diese über das schon bekannte Stiftsymbol.

 click-TT
 Portal
 Community

---

1-2	 Mustermann, Max	Mustermann, Max	3:2	1:0
11:6	9:11	11:9	6:11	11:8 
2-1	Mustermann, Max	 Mustermann, Max	0:3	1:1

Score die Sätze, die du kennst, 

7:11      4:11      6:11

-7

-4

-6

**oder** score das (Zwischen-)Ergebnis in Sätzen

:

Ergebnis durch bekannte Sätze: 0:3

*Hinweis:* Wenn du die genauen Ergebnisse eines Spiels nicht kennst, kannst du auch nur das Zwischenergebnis der Sätze über dieses Feld scoren:

2-1      Mustermann, Max      Mustermann, Max

---

Score die Sätze, die du kennst, ✕


---

**oder score das (Zwischen-)Ergebnis in Sätzen**

:

Ergebnis durch bekannte Sätze: 0:0

Die Darstellung dieser Sätze im Spielbericht sieht dann wie folgt aus:

2-1        Mustermann, Max    Mustermann, Max    3:1    **2:0**

---

--:--
--:--
--:--
--:--

✎

Auf der Basis der gescorten Ergebnisse wird das aktuelle Zwischenergebnis der Partie unten angezeigt. Solltest du nur das Zwischenergebnis einer Begegnung kennen, trage es über diesen Button direkt ein:

**Zwischenergebnis: 2:0**

 (Zwischen-) Ergebnis scoren

---

 Auf Facebook teilen  Auf Twitter teilen

**Zwischenergebnis: 2:0**

Score das (Zwischen-) Ergebnis des Spieles in Punkten:

:

---

 Auf Facebook teilen  Auf Twitter teilen

**Zwischenergebnis: 3:1**

Das Ergebnis wurde direkt gescort.


 (Zwischen-) Ergebnis scoren  (Zwischen-) Ergebnis löschen

---

*Hinweis:* Ein Zwischenergebnis das direkt gescort wurde, überschreibt im Spielplan ein Zwischenergebnis, das auf Basis der gescorten Satzergebnisse ermittelt wurde.





Das Zwischenergebnis wird in die Spielpläne übertragen, damit Beobachter des Scorings auf die Spiele aufmerksam werden. Dabei ist es egal, ob das Zwischenergebnis automatisch - d.h. über die erfassten Sätze errechnet - oder direkt eingetragen wurde.

23.10.2018	20:00	TTC GW Vanikum VfL Borussia Mönchengladbach Spiellokal: 1	3:1 live!	
------------	-------	--	-----------	---

Ein Zwischen- oder Endergebnis, das über das myTischtennis.de-Livescoring erfasst wurde, bleibt so lange sichtbar, bis es durch einen Eintrag in click-TT „überschrieben“ wird. Ein solcher Eintrag ist entweder das Schnell- oder das Gesamtergebnis, welches aus den click-TT-Datenbanken des jeweiligen Landesverbands an myTischtennis.de übermittelt wird.

Danach ist ein Scoring nicht mehr möglich. Das System zeigt dann diese Meldung an:

Spiele	
9:3	✓
9:2	✓
9:1	✓
7:9	
0:0	

Die Begegnung scheint abgeschlossen!